



الهيئة العليا للأمن الصناعي  
High Commission For Industrial Security

22/11/1444 | 11/04/2023  
9:22:57

قنوات التواصل

الأرشيف الذكي

التطوع في الأمن الصناعي

الخدمات الإلكترونية



القطاعات

مركز الهيئة

الإستراتيجية

عن الهيئة

الرئيسية



دليل المستخدم لآلية التسجيل السريع على البوابة الإلكترونية للهيئة العليا للأمن  
الصناعي

## الفهرس

- 2.....مقدمة
- 3.....آلية القيام بعملية التسجيل السريع للمستخدمين على البوابة الإلكترونية

## مقدمة

تقدم البوابة الإلكترونية للهيئة العليا للأمن الصناعي ([www.hcis.gov.sa](http://www.hcis.gov.sa)) العديد من الخدمات الإلكترونية تشمل عدداً من التراخيص الأمنية وتراخيص الوقاية والحماية من الحريق وتراخيص الهيئة العليا للأمن الصناعي والتي تصدرها وزارة الداخلية للأفراد والمنشآت، وذلك لتحسين من سرعة وسهولة إنجاز المعاملات واستخراج التراخيص اللازمة. ومن خلال التسجيل والاشتراك في البوابة الإلكترونية للهيئة يمكن الحصول على الخدمات الآتية:

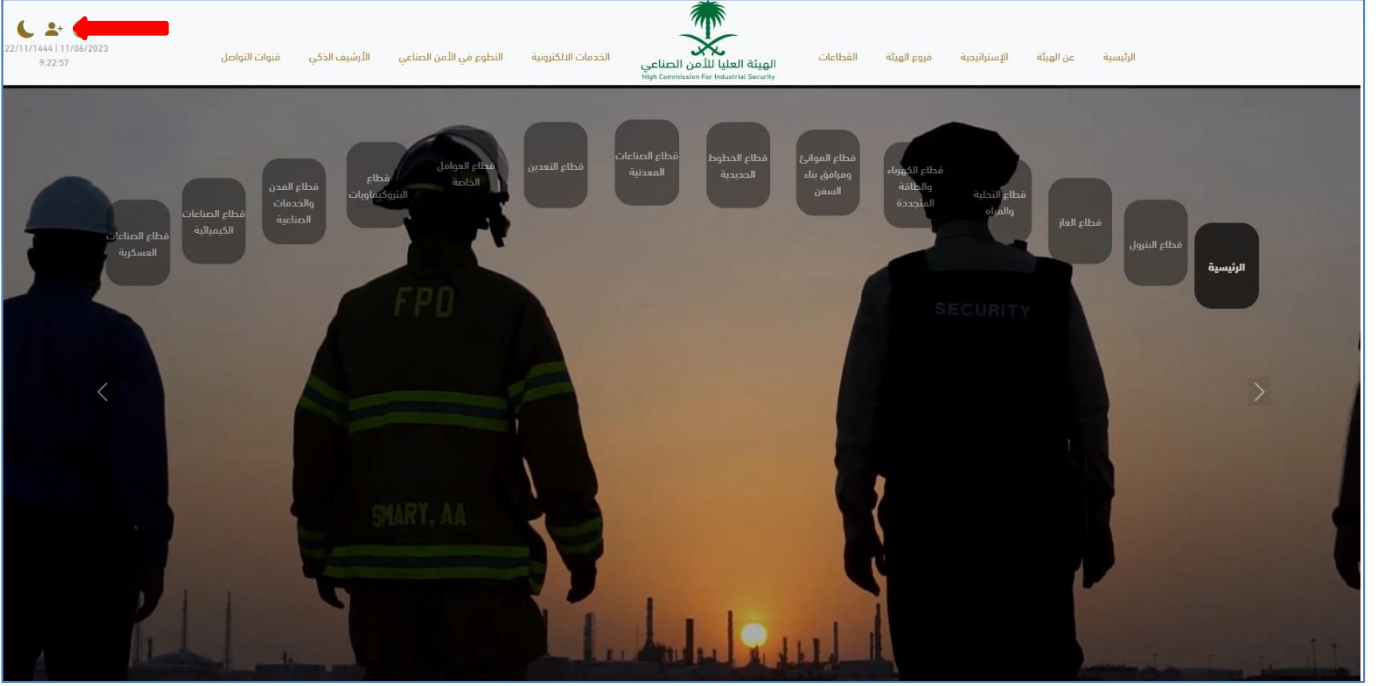
- الاطلاع على كافة الاشتراطات اللازمة لإصدار التراخيص الأمنية التي تديرها البوابة الإلكترونية.
- تسجيل بيانات الأفراد والشركات والمؤسسات.
- التقدم بطلب الحصول على ترخيص جديد.
- تسجيل بيانات الترخيص السابق في حالة استخراجه يدويا من قبل.
- التقدم بطلب تجديد ترخيص.
- التقدم بطلب تغيير اسم الشركة أو المؤسسة.
- التقدم بطلب تغيير ملكية الشركة أو المؤسسة.
- التقدم بطلب إلغاء ترخيص.
- متابعة حالة الطلب.
- تقديم طلبات الإيداع ودفع الفواتير.
- الإشعارات والتنبيهات عن طريق البريد الإلكتروني والرسائل النصية.
- تقديم ومتابعة البلاغات.

حيث تقدم البوابة الإلكترونية إمكانية الاشتراك والتقديم على الأنشطة والتراخيص التالية:

- الأنشطة والتراخيص الأمنية.
- أنشطة وتراخيص الوقاية والحماية من الحريق.
- الخدمات الإلكترونية للهيئة العليا للأمن الصناعي.
- الفسوحات الجمركية.

## آلية التسجيل السريع على البوابة

1- بعد الضغط على ايقونة (مستخدم جديد) كما هو ظاهر في شاشة شكل 1، يتم ظهور شاشة التسجيل شكل 2.



شكل 1

## التسجيل في بوابة التراخيص الأمنية المركزية

[تحتاج مساعدة؟](#)

### بيانات التسجيل الرئيسية

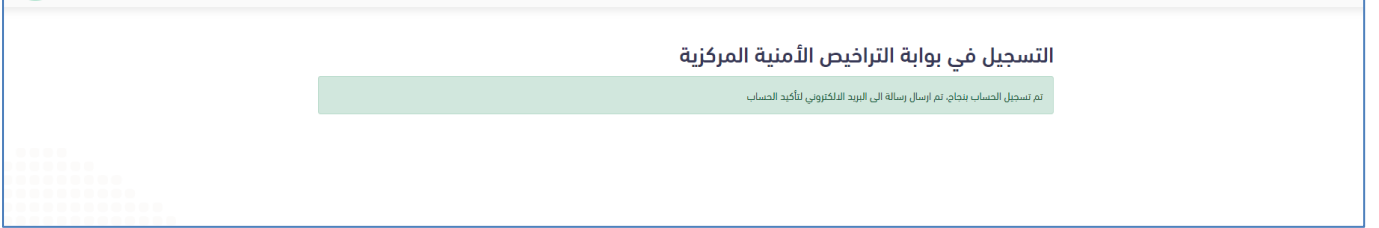
<input type="radio"/> شركة	* نوع الكيان
<input type="radio"/> مؤسسة	
<input type="radio"/> شركة مهن استشارية	
<input type="radio"/> مكتب مهن استشارية	
<input type="radio"/> فرد	
+966 5xxxxxxx	* رقم الجوال
<input type="text"/>	* البريد الإلكتروني
<input type="text"/>	* البريد الإلكتروني (مرة أخرى)
<input type="text"/>	* اسم الدخول
<input type="text"/>	* كلمة المرور
<input type="text"/>	* كلمة المرور (مرة أخرى)

تسجيل الدخول

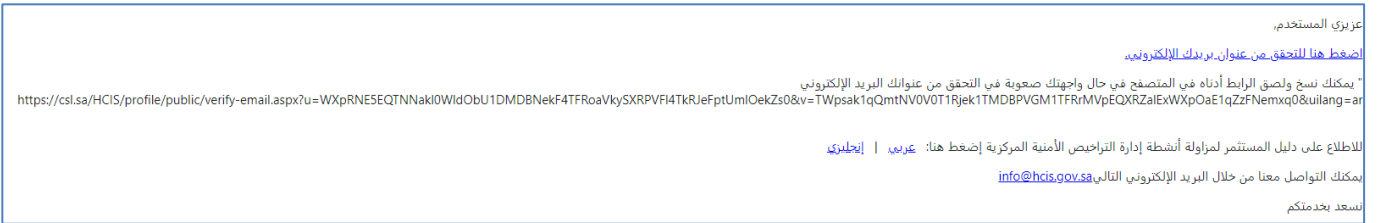
تسجيل

## شكل 2

- 2- يقوم العميل بتعبئة البيانات الخاصة به لإنشاء حساب على البوابة (اسم المستخدم – كلمة المرور).
- 3- ثم يقوم النظام بإرسال رسالة على الايميل المدخل من قبل العميل ليتم التحقق من الحساب وتنشيطه ليتم الدخول على البوابة شكل 3,4.

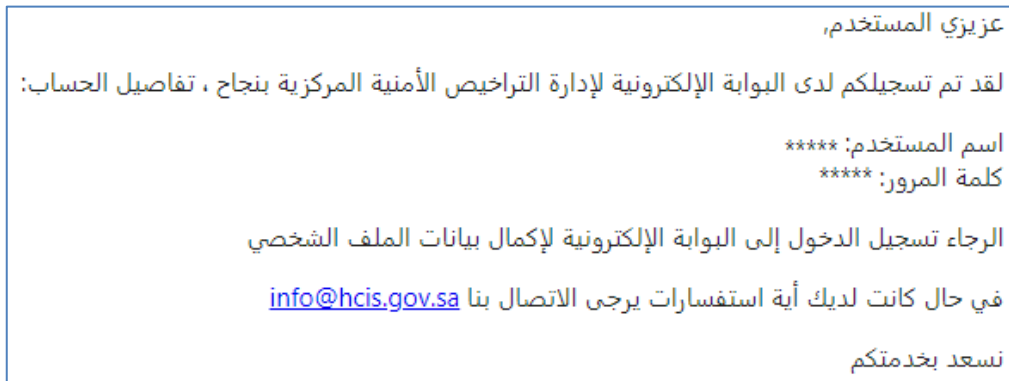


## شكل 3



## شكل 4

- 4- يتم الضغط على الرابط المرسل بالبريد الإلكتروني وذلك للتحقق من البريد الإلكتروني.
- بعد قيام العميل بالتحقق يقوم النظام بإرسال رسالة مشتملة على اسم المستخدم وكلمة المرور شكل 5، وبذلك يكون تم انشاء الحساب وبالإمكان تسجيل الدخول على البوابة لإكمال بيانات الملف.



## شكل 5

## نهاية الدليل